

ตัวล็อคแบบแม่เหล็ก(Magnetic Lock)

ของยี่ห้อ Anson

1. ประตูเหล็ก ไม้ อะลูมิเนียม



ASL-320ZL (280 kg.)
Bracket ตัวประกอบ



ASL-3202A
EM Lock ตัวแม่เหล็กล็อค



ขั้นตอนการประกอบ LZ กับ EM Lock



1. เปิดน็อตช่องวงจรและใช้ 6 เหลี่ยมหมุน 2 แกน




2. เปิดช่องน็อตยึดตรงทั้ง 4 ตัวในช่องรูใต้เครื่อง



3. เมื่อถอดออกแล้วน็อตจะติดไว้สำหรับยึดกับ L




4. น็อตที่โพลออกมาต้องไขเหล็ก 6 เหลี่ยมหมุน




5. ลักษณะการนำตัว LZ มาประกอบกับตัว EM Lock



6. ยึดน็อตเข้ากับตัว L แล้วหมุนน็อต 6 เหลี่ยมล็อค



7. ปิดน็อตแกน 6 เหลี่ยมแล้วต่อสายไฟ



8. ประกอบตัว Z ประกอบเข้ากันยึดน็อตกลาง และเดี่ยแกน



9. นำเจาะยึดติดประตูปรับเปลี่ยนได้



10. ต่อสายไฟเข้า EM Lock Exit, Magnet, Alarm(NC)

Zynek Technologies Co.,Ltd.
444 Olympia Thai Plaza, 4th Floor, Ratchadapisek Rd., Samsenok, Huaykwang, Bangkok 10310
Tel : 02-513-4330
Mobile : 083-09-2400 (กรุงเทพ)
Mobile : 086-330-7062 (ต่างจังหวัด)
Fax : 02-513-4426