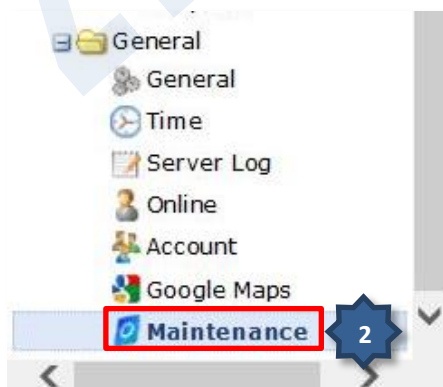
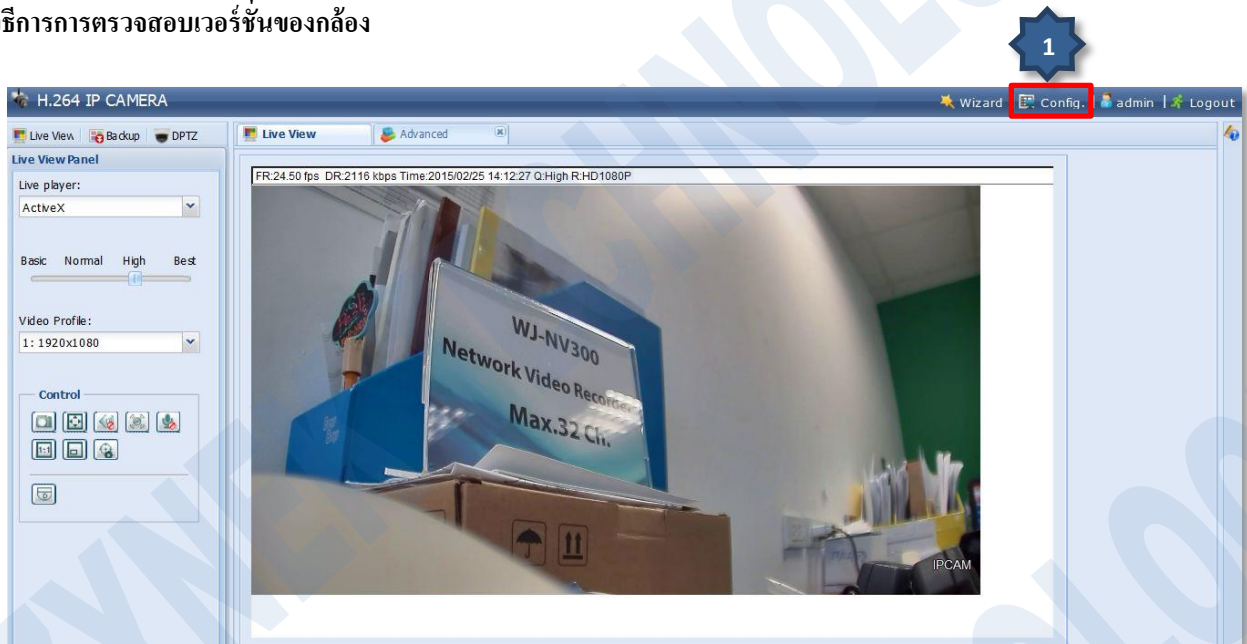


## คู่มือการตั้งค่ากล้อง AVM500 เมื่อใช้ร่วมกับ IR Housing

\*หมายเหตุ : AVM500 เมื่อใช้ร่วมกับ IR Housing จำเป็นจะต้องอัปเดตเฟิร์มแวร์ของกล้อง ให้เป็นเวอร์ชัน 1058-1025-1031-1014 ก่อน

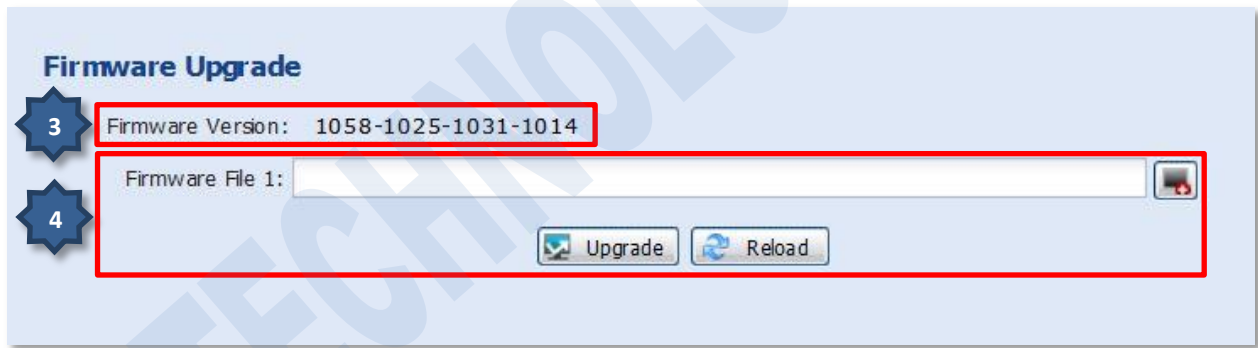


### วิธีการตรวจสอบเวอร์ชันของกล้อง



1.เข้าเมนูการตั้งค่า (Config.)

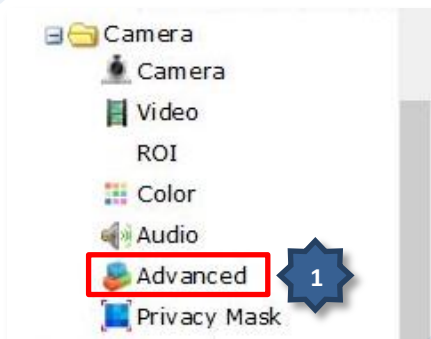
2.เข้าเมนู Maintenance



3.ตรวจสอบเฟิร์มแวร์ว่าเป็นเวอร์ชัน 1058-1025-1031-1014

4.หากไม่ใช่ ให้ทำการอัปเดตเฟิร์มแวร์ก่อน

### วิธีการตั้งค่ากล้อง



1.เข้าไปที่เมนู **Config > Advanced**

2.ปรับเมนู **IR Control** ให้เป็น **"Auto"**

3.ปรับเมนู **IRIS** ให้เป็น **"Auto"**

4.ปรับเมนู **Day and Night** ให้เป็น **"Image"**

\*ที่เหลือใช้ค่า Default

